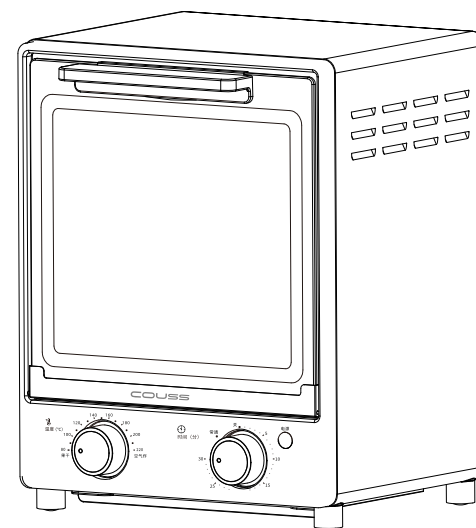




COUSS官方微信



中山卡士电器有限公司

服务热线：400-880-8557

官方网站：www.couss.com.cn

新浪微博：weibo.com/mycouss

新浪博客：blog.sina.com.cn/mycouss

微信公众号：couss1918

地址：广东省中山市火炬开发区祥富路13号

产品说明书

CO215 空气炸锅电烤箱

探味研究所

“探味研究所”是由卡士技术团队专门为卡士用户建立的微信号,用来分享美食大咖们的直播教学,精美食谱及回复烘焙过程中遇到的相关技术问题,添加微信发送“加群”即可进入美食学习群。工作时间为周一至周五8:30-17:30。如咨询没有及时回复,请不要着急,看到信息后会第一时间回复大家。
卡士资深产品工程师和烘焙顾问在线为您提供专业的贴心服务,解答您在烘焙中遇到的各项难题,让您的烘焙之路快乐无忧!



赶快扫二维码加我吧!

免费获得更多美食视频教程



COUSS微信公众号



COUSS官方微博

目录

- 2 品牌介绍
- 2 产品特点
- 3 构件说明
- 5 注意事项
- 6 操作指南
- 8 清洁及保养
- 10 疑难解答
- 10 技术规格参数
- 11 执行标准

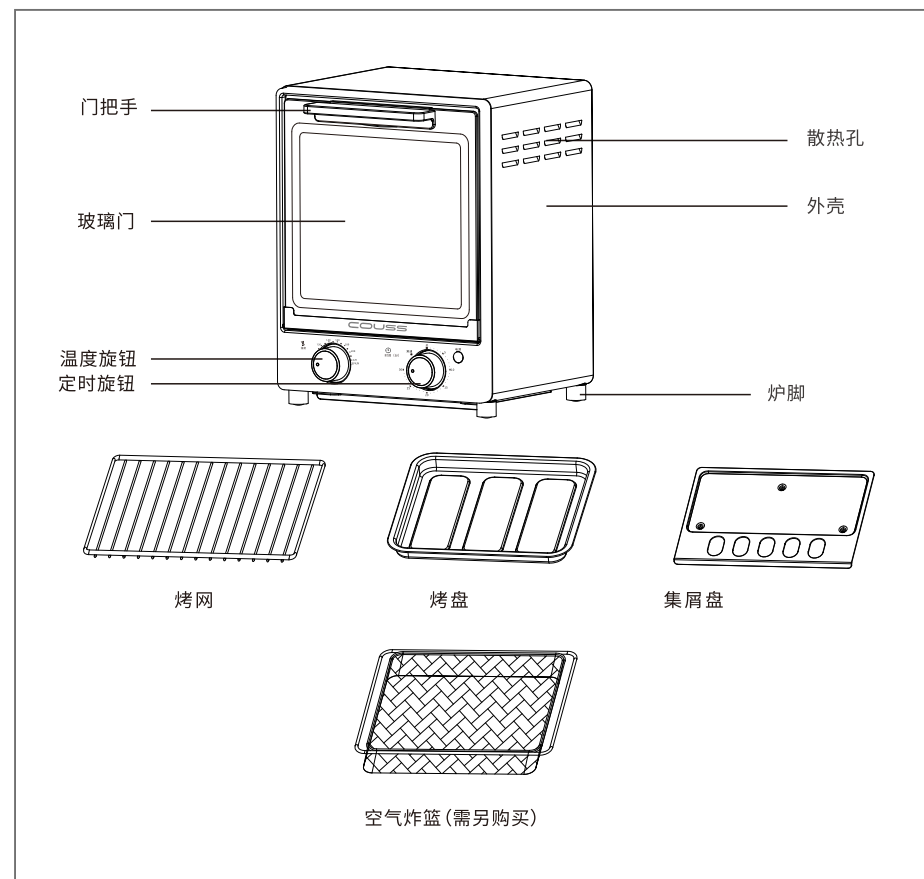
品牌介绍

感谢您选择COUSS(卡士)。COUSS作为专业的家庭烘焙解决方案提供商,从首创面包机烤箱,到变频烤箱的问世,COUSS一次又一次地引领行业发展,不断追求创新,COUSS将继续以用户的切身需求出发,秉承“Make difference 创造非凡体验”的文化理念,不断以创新性优质产品,为全球消费者带来“快乐烘焙,健康生活”的全新生活体验。

产品特点

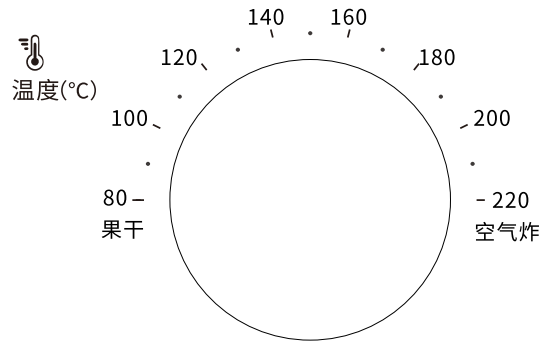
- 1.机身设计时尚,颜值在线
- 2.越级15L空间,支持3层同烤
- 3.隐藏式发热管,照顾安全,更易清洁
- 4.大功率风机,6倍普通烤箱风力输出
- 5.可炸可烤,可做食材类别丰富
- 6.大功率发热管,大幅提升烘焙效率
- 7.身材“娇小”可爱,不占厨房空间
- 8.旋钮式操控,使用更简单直接
- 9.食品级内胆更安全

构件说明



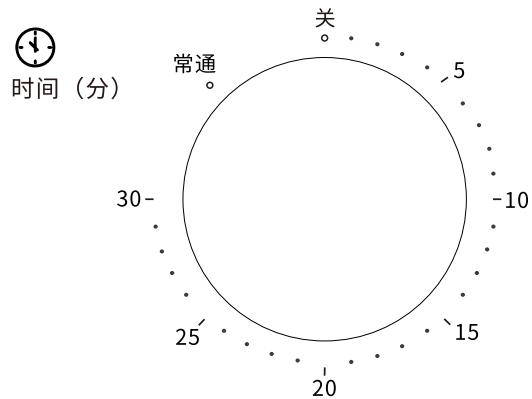
配件功能

1. 烤网:用于烤面包片、松饼和承载烤盘。
2. 烤盘:用于烤肉、鱼等带汁的食物,细小的食物如豆类、玉米粒和蛋糕等。
3. 集屑盘:放于烤箱底部,在烤箱工作时接收食物渣子,保持烤箱清洁,方便清洗。
4. 炸篮:用于炸薯条、鸡翅等。



温度调节

- 1、温度调节范围80~220°C；
- 2、果干温度80°C，空气炸温度220°C。



时间调节

- 1、时间调节范围1~30分钟；
- 2、常通时烤箱将一直工作。

注意事项

1. 使用本产品之前, 请仔细阅读操作说明书并妥善保管, 以供日后参考
2. 以下注意事项, 为防止给使用者或他人带来危害及损害, 请务必遵守。

危险

1. 切勿让水或任何其它液体或易燃性清洁剂进入产品, 以免发生触电和(或)火灾。
2. 如果产品在使用过程中发生故障, 立即关掉设备, 然后拔下插头。不要继续使用或试图修复故障设备。
3. 为减少发生烧伤或其他伤害的风险, 请勿触摸发热面。建议使用烤箱隔热手套或其他长柄器具。当从烤箱内部取出烤网附件时时请使用烤箱取盘器或隔热手套。
4. 当设备连接电源或设备仍在发热时, 不要试图取出食物或清洗烤箱。
5. 请勿将产品机体浸泡在水里或其它液体中, 或是将水溅在产品上。否则可能有短路触电的危险。

警告

1. 请勿擅自进行拆卸、修理与改造, 可能引致起火与触电。需维修时请咨询COUSS客户服务中心, 由制造厂或指定维修中心维修。
2. 使用产品时, 必须有足够的空间使空气流通。请勿在不稳定或不耐热的垫子上放置使用, 使用时不要靠近窗帘, 墙上饰品, 衣物或其他可燃物品。本产品在工作时会产生高温, 若如此可能导致起火。
3. 请单独使用额定10A以上, 交流220V的插座, 请勿与其他电器合并使用, 否则可能会异常发热, 起火。
4. 请保持电源线完好。电源线请勿割伤、损坏、过度弯曲、拉扯、扭转、打结、或靠近高温处。并请勿压上重物、挤压、或重新自行组装。否则, 电源线损伤、插头损伤或插座松动时, 会造成触电、短路、起火的危险。
5. 请勿让肢体不健全、感觉或精神上有障碍或缺乏相关经验和知识的人(包括儿童)单独接触或使用本产品。否则会有触电危险、烧伤或其他伤害的风险。
6. 进行保养时, 务必切断电源, 并且请勿用湿的手插拔电源插头。否则, 会有触电、受伤的危险。
7. 器具不能在外接定时器或独立的遥控控制系统的方式下运行。
8. 如果电源线损坏, 为了避免危险, 必须由制造商其维修或类似部门的专业人员更换。

注意

1. 为降低发生火灾的危险,使用该产品时请勿长时间离开本产品,必须有人看管。
2. 请勿靠近墙壁、家具使用(四周应保留10CM以上空间距离),否则可能引起火灾。
3. 请勿在产品上、下方放置物品,否则可能引起火灾。
4. 请在干燥、稳固、平整的表面上放置和使用本产品,周围应无易燃气体、烟雾气,产品顶部不能放置任何物品,避免发生意外或引起火灾。
5. 请勿在气体用具、加热装置或火炉附近使用本产品。否则可能导致产品受损,甚至起火。
6. 请勿将油倒入产品内部。否则可能引发火灾。
7. 请勿直接使用烤网烘烤生的鱼肉,否则食物释出的油脂可能引发火灾。
8. 请勿直接对罐装品、瓶装品及体积较大的食物或塑胶类的器皿放入烤箱内烘烤,以免发生意外。
9. 只能使用COUSS建议或随机配送的配件,否则产品可能无法运作,甚至导致产品受损。
10. 请勿用硬物敲击本产品,以免产品受损。

操作指南

首次使用

1. 拆开包装,清点随机附件和资料,详细阅读使用说明书。
2. 烤箱仅限于室内使用。把烤箱放在平稳的平台上(如厨房的工作台或桌子等),烤箱的顶部及四周离墙壁、木制品或桌面上的任何物体的距离至少在10cm以上。
3. 打开玻璃门,取出所有附件,用含有中性清洁剂的温水冲洗,或者放到洗碗机里清洗。
4. 使用拧干的湿毛巾擦干净烤箱的内腔及附件后,将其组装好,再依次装入烤箱。
5. 检查电源,插座等,确认符合产品“使用说明书”的要求,然后接通电源。
6. 为了防止刮伤或变色,请不要在烤箱顶部上放置任何东西。


烤箱首次空烤

注意:

1. 使用前,为保持室内空气流通,请务必打开窗户;
2. 首次空烤的目的是为了去除炉腔内的油脂等残留物,因此,如出现异味和少量的冒烟,为正常现象,请放心使用。

烘烤使用

1、插入集屑盘



2、电源插头插入插座

注意:定时旋钮旋转至"关"后再将电源插头完全插入插座。

3、烤箱预热

- ① 旋转温度旋钮,设定预热温度。
- ② 旋转定时旋钮设定预热时间后开始加热。

注意:请不要将定时旋钮固定住或者过度旋转。

4、调料原料放入烤箱,开始烘烤

预热结束后调料原料放在烤盘或烤网上插入烤箱内。

注意:

- ① 预热以后,机体表面和箱内变热,请一定使用高温手套放进和取出。
- ② 烘烤容易溅油,烤焦食物时,请在食物上包裹锡箔纸。
- ③ 旋转定时旋钮、设定烘烤时间,设定烘烤时间在10分钟以下时,请先将定时旋钮旋至10分钟以上再回旋至需要的时间。

5、烘烤结束、取出食物

注意:箱体内、烤盘、烤网很烫,请使用高温手套放进和取出。


6、使用后,定时旋钮旋至"关",并拔下电源插头

清洁及保养

注意：

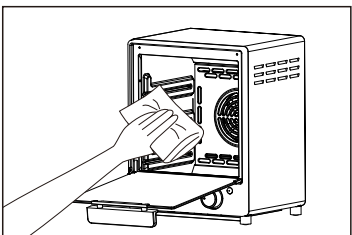
1. 使用完请及时清洁。
2. 切勿将本产品机身浸入水中或任何其它液体中。
3. 切勿使用金属刷子、去污粉、稀释剂、腐蚀性清洁剂进行清洁。
4. 切勿在机器工作时进行清理，以免意外发生。

玻璃门·整机外侧



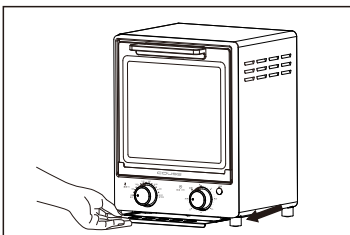
请使用充分拧干的抹布进行擦拭，切勿水洗。

烤箱内(壁面·上面·底面)




插入烤盘，在烤盘中加入适量的水，旋转温度旋钮至最高温度(空气炸)加热20分钟。待机体冷却后使用充分拧干的抹布进行擦拭。

集屑盘

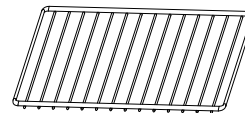


向前稍微抬起取出

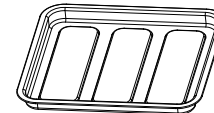
- ① 打开门、抽出集屑盘。
- ② 请使用充分拧干的抹布擦拭掉污渍、异物。清洁完成后务必将集屑盘重新插入箱内。



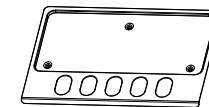
烤网·烤盘·集屑盘·空气炸篮




烤网



烤盘



集屑盘



空气炸篮(需另购买)

- ① 请不要使用漂白剂，会造成变色等。
- ② 禁止使用金属清洁，以免刮伤表面造成表面生锈。

注意使用环境：

1. 使用温度范围： -10°C - 40°C 。
2. 空气相对湿度在95%以下(温度为 25°C 时)。
3. 储存温度 -40°C - 60°C 。
4. 周围空气中应无易燃性、腐蚀性气体或导电尘埃的存在。

疑难解答

出现的问题	需确认的事项	解决方法
产品不工作	电源插头是否插接上	电源插头插入插座。
	定时器是否拧开	请旋转定时旋钮并设置时间。
	元器件是否损坏	请咨询COUSS客户服务中心，由制造厂或指定维修中心维修。
首次使用烤箱，箱内冒烟	正常现象，请放心使用	首次使用时，箱内油脂须加热烧掉，在此过程中有冒烟现象。
漏电	接地良好	停止使用，请咨询COUSS客户服务中心，由制造厂或指定维修中心维修。
	插座无接地	请修改线路并保证室内接地良好。
有异味	炉内和附件是否清洁	清洁干净并烘干后使用。
	炉内是否有杂物	清除杂物后使用。
	电源线是否损坏	避免电源线接触发热部位。

技术规格参数

产品名称	型号	额定电压	频率	容积	额定功率	款式	控制方式
空气炸锅电烤箱	CO215	220V~	50Hz	15L	800W	立式	机械式
产品尺寸	附件						
267*325*200mm	烤网1个,烤盘1个,集屑盘1个,空气炸篮(另购买)						

产品中有毒有害物质或元素的名称及其含量

产品部件名称清单	产品中有毒有害物质(含有量)					
	铅 (Pb)	汞 (Hg)	镉 (Cd)	六价铬 (Cr(v1))	多溴联苯 (PBB)	多溴二苯醚 (PBDE)
定时器中的铜合金	X	0	0	0	0	0
罩极电机插脚上面的焊锡	X	0	0	0	0	0
定时器中的钢合金	X	0	0	0	0	0
电源线插脚上面铜合金	X	0	0	0	0	0

本表格依据SJ/T11364的规定编制。

O:表示该有害物质在该部件所有均质材料重的含量均在GB/T26572规定的限量要求以下。

X:表示该有害物质至少在该部件的某一均质材料材料中的含量超出GB/T26572规定的限量要求。

。

本表格所提供的信息是基于供应商所提供的数据及卡士公司委托第三方机构检测的结果。

执行标准

使用之前，请仔细阅读并妥善保存说明书。

该系列产品执行中华人民共和国国家标准

☆ GB 4706.1-2005

☆ GB 4706.14-2008

☆ 本产品按家用标准设计制造，请勿商用或工业用途。