

COUSS

卡士



中山卡士电器有限公司

服务热线: 400-880-8557

官方网站: [www.couss.com.cn](http://www.couss.com.cn)

新浪微博: COUSS卡士

小红书: COUSS卡士

微信公众号: COUSS卡士烤箱

地址: 广东省中山市火炬开发区祥富路13号

产品说明书

CY103酸奶机

## 探味研究所

“探味研究所”是由卡士技术团队专门为服务用户建立的微信号，用来分享美食大咖们的直播教学、精美食谱，以及回复用户在美食制作过程中遇到的相关问题，添加微信发送“加群”即可加入美食学习群。工作时间为周一至周五8:30-17:30。如咨询没有及时回复，请不要着急，我们看到信息后，会第一时间回复大家。

卡士资深产品工程师和美食顾问在线为您提供专业的贴心服务，解答您在美食制作中遇到的各项难题，让您的美食之路快乐无忧。



赶快扫二维码加我吧！

免费获得更多美食教程



couss订阅号



couss服务号

## 目录

---

品牌简介	2
产品特点	2
产品说明	3
注意事项	4
操作指南	5
清洁保养	8
疑难解答	9
产品规格	9
执行标准	10

## 品牌简介

---

卡士品牌创始人兼总工程师张文彬，于2005年创立公司，推崇“推十合一、士不将就”的精神理念，并将其注入产品与服务中。卡士立志于将智能科技融入生活仪式，为有识之士创造非凡体验。

## 产品特点

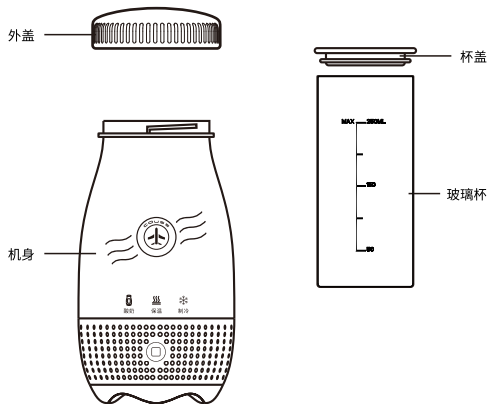
---

- 智能控温。
- 一键自动酸奶发酵，自动冷藏。
- 制冷保温功能，为你带来冬暖夏凉的贴心感受。
- 便携式设计，随时随地享受美味。
- 食品级材料，安全有保障。
- 独立玻璃杯，干净卫生，便于清洁。

## 产品说明


### 部件说明

主件：







配件：

type-c电源线



### 按键功能说明

- 开关/启动/选择键“”：关机时轻按此键开机，开机时轻按此键切换工作模式，工作中长按此键关机。
- 功能设置：电源接通后，轻按“”开机，再轻按“”选择功能（每轻按一次“”，酸奶、保温、制冷功能依次切换，同时相应图案指示灯亮起）。

### 注意事项

- 1.使用前应检查铭牌所标额定电压是否与您使用的电压一致。
- 2.请勿在潮湿、易燃物品附近或靠近其它热源的地方使用。
- 3.使用过程中，请勿堵住机身两侧及底部进风口。
- 4.儿童及行动、智力障碍人士如需使用本产品，请务必在监护人指导下使用。
- 5.如电源线无法使用，请联系制造商或类似维修部门的专业人员进行更换。
- 6.请使用有接地保护的电源插座，以确保人身安全。
- 7.请勿用湿手插拔电源插头，以免导致触电。
- 8.清洁时，请务必切断电源、拔出插头后再进行清洗。
- 9.请勿用水清洗或浸泡机身、电源线等组件，以免破坏产品性能。
- 10.请勿自行改装、拆卸或修理本产品。
- 11.请将产品放置于小孩接触不到的地方。

12.严禁将液体直接倒入产品主机金属内胆中。

13.请使用本机原装配电源电线。

## 操作指南

### 酸奶功能

1.清洁容器：将玻璃杯及杯盖清洗干净，用沸水冲烫30秒左右，对其进行杀菌消毒。保持无水、无油状态下，待容器冷却至室温再使用。

\*仅需用沸水冲烫直接接触食物的部分，机身部分切勿冲烫。

2.调配酸奶：

①200g纯净水或烧开后冷却至室温后的白开水+卡士酸奶发酵粉50g

②市售冷藏鲜牛奶250ml+0.5g酸奶发酵剂

③无菌封装纯牛奶250ml+0.5g酸奶发酵剂

④奶粉冲调牛奶250ml+0.5g酸奶发酵剂

\*使用冲调奶粉制作酸奶时，请务必等待牛奶冷却至40°C以下，避免高温降低发酵剂的活性。

\*酸奶发酵剂的添加量可以参考其使用说明。

\*尽量选择普通纯牛奶，不要选择低脂或者脱脂牛奶。

3.安装：

将玻璃杯放入主机内胆并向下轻按玻璃杯盖，确保玻璃杯底面与主机内胆底面完全接触，并旋紧外盖。

\*放入机身之前，请确保机身内胆清洁底面无异物。

4.酸奶发酵：

接通电源，轻按“☉”键开机，再轻按“☉”键选择酸奶功能。

\*发酵后出现酸味呈白色“豆腐花”状，表示发酵良好。

\*发酵时间越长酸奶越浓厚，酸度也越高。

\*酸奶发酵好后可能会产生少量衍生液（淡黄色液体）口感较酸，此为正常现象。

\*酸奶制作过程中请不要打开容器盖，也不要搅拌。

5.保鲜

酸奶制作完成后会自动进入冷藏状态，冷藏后的酸奶口味更佳，可以直接食用。

保鲜建议周期：不超过12小时。


## 保温功能

接通电源轻按“”键开机，再轻按“”键选择保温功能。

\*保温功能默认长通。

\*此功能可用于加热牛奶、茶、奶茶、水等饮品。此功能模式下产品内胆温度可以维持在50°C左右。

## 制冷功能

接通电源，轻按“”键开机，再轻按“”键选择制冷功能。

\*制冷功能默认长通。

\*此功能可用于制冷酸奶、牛奶、饮料、果汁、水等饮品。

\*制冷功能降温幅度在室温基础上最高降10°C。

## 清洁保养

- 1.产品使用后，请务必拔掉电源，待冷却后再清洗玻璃容器及容器盖。
- 2.请不要用香蕉水、汽油、去污粉进行清洁，不要用硬质刷或不锈钢丝球擦拭产品。
- 3.长时间不使用时，请将杯内水倒掉并放于干燥地方，以免产品受潮影响使用。
- 4.请勿用水清洗或浸泡机身，可用拧干水的抹布进行擦拭。

## 注意使用环境

- 1.使用环境温度范围: 10~35°C。
- 2.空气相对湿度在95%RH以下(温度为25°C时)。
- 3.储存温度范围: -40~60°C。
- 4.周围空气中应无易燃性、腐蚀性气体或导电尘埃的存在。

## 疑难解答

现象	原因	处理方法
机器无法启动	电源适配器功率不够	确保电源适配器输出是5V≥2A
指示灯不亮	电源插头是否插入插座	请插入电源插头
	元件是否损坏	请联系卡士售后服务工作人员
机器不发热/不制冷	元件损坏	请联系卡士售后服务工作人员
温度无法达到设定值	环境温度太低	请在环境温度范围内使用
酸奶发酵失败	是否使用脱脂牛奶	请勿使用脱脂牛奶
	菌粉是否失效	请确保菌粉在保质期内并低温保存

## 产品规格

产品名称：酸奶机

型号：CY103

额定电压：DC5V

额定功率：10W

容量：250ML

随机配件：type-c电源线

版本号：V2303

## 产品中有毒有害物质或元素的名称及其含量

产品部件名称清单	产品中有毒有害物质（含有量）					
	铅(Pb)	汞(Hg)	镉(Cd)	六价铬(Cr(vI))	多溴联苯(PBB)	多溴二苯醚(PBDE)
主机外壳	0	0	0	0	0	0
容器盖	0	0	0	0	0	0
密封硅胶	0	0	0	0	0	0
机身内胆	0	0	0	0	0	0
电器组件	X	0	0	0	0	0

本表格依据SJ-T11364的规定编制。

O：表示该有害物质在该部件所有均质材料中的含量均在GB/T 26572-2011规定的限量要求以下。

X：表示该有害物质至少在该部件的某一均质材料中的含量超出GB/T 26572-2011规定的限量要求。

本表格所提供的信息是基于COUSS卡士公司委托第三方机构检测的结果。

## 执行标准

使用之前，请仔细阅读并妥善保存说明书。

该系列产品执行中华人民共和国国家标准。

本产品按家用标准设计制造，请勿商用或工业用途。

执行标准：GB 4806.7-2016 / GB 4816.5-2016/ GB 4806.11-2016

**您有任何建议，我们都会悉心听取，做出改善；您有任何成果，我们都期待您的分享；您的满意，是我们不断前行的动力。**